

i GUÍA DEL CORREDOR



PINCHA AQUÍ PARA IR A MAPS
PARQUE TRICAHUE. ARMERILLO, COMUNA DE SAN CLEMENTE. VII REGIÓN



SÁBADO 09 DE MAYO DE 2026



08:00 A 17:00 HRS

6K

ZORRO CULPEO

2026

RETIRO DE KITS



GARMIN.
MALL SPORT
Av. Los Condes 13501,
Los Condes



Sáb. 02 y Dom. 03
de mayo
10:30-13:00
14:00-16:00

BASECAMP
TRICAHUE TRAIL
EXPERIENCE
Parque Trichahue, Armerillo,
VII R.



Sáb. 09 de mayo
08:00 a 09:00,
previa a todas las largadas


EL PARQUE TRICAHUE Y SUS ALREDEDORES

Parque Trichahue es un santuario natural que alberga ecosistemas ricos en biodiversidad endémica del Maule, y que se encuentra enfocado en proteger el patrimonio natural y fomentar los deportes y pasatiempos al aire libre a través de su red de senderos.

Ubicado en una zona de transición entre los bosques del norte y del sur de Chile, sumado a su altimetría entre 500 a 2000 m.s.n.m y a un microclima privilegiado, el parque es un destino único e imperdible para los amantes de la naturaleza y el outdoor.

Este hermoso lugar, escenario de la primera edición de Trichahue Trail Experience, se emplaza en la Comuna de San Clemente, la puerta de entrada a una de las experiencias outdoor más potentes del centro-sur de Chile. Su geografía diversa, tradiciones rurales y riqueza cultural la convierten en un destino donde el turismo no solo se visita, se vive entre ferias campesinas, rutas patrimoniales y una identidad profundamente ligada a la tierra y al territorio.

En este escenario, el Paso Pehuenche emerge como una ruta escénica de clase mundial, ideal para el turismo de aventura. Trekking, trail running, escalada, pesca y exploración conviven con paisajes volcánicos, termas naturales y biodiversidad altoandina, consolidando un territorio donde el deporte se conecta directamente con la naturaleza y la cultura local.



Muela del Diablo.
Km 130 Paso Pehuenche.



6K

ZORRO CULPEO



09:45

HORA DE LARGADA



6.2k

DISTANCIA REAL



+152

DESNIVEL POSITIVO ACUMULADO

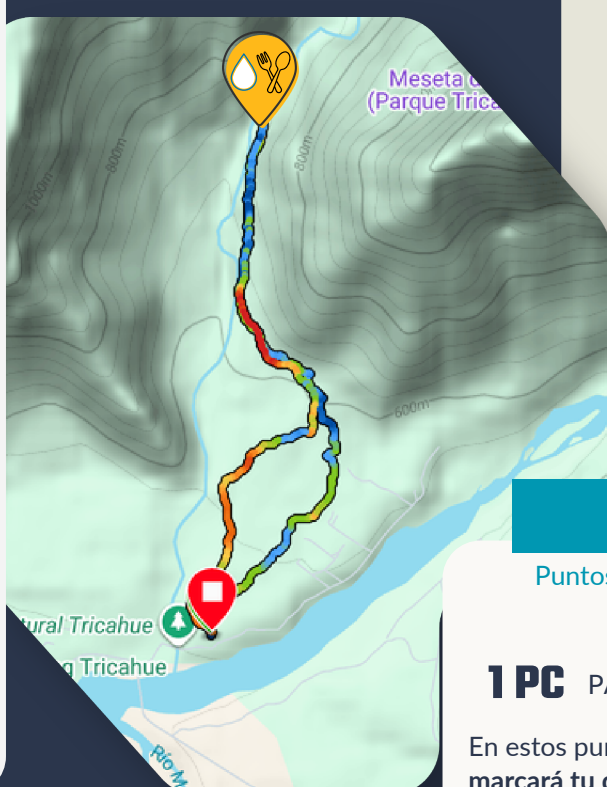
LA RUTA -6K

Los 6 kilómetros de Trichahue Trail Experience recorren los bosques cercanos al Basecamp de la carrera. Se trata de una ruta escénica entre robles, hojas, raíces y rocas.

La ruta comienza en el Basecamp de la carrera, desde donde recorre 3kms entre bosques y con una pendiente moderada la ruta clásica del Parque hasta el PAS Pozón por senderos variantes, siempre por la orilla oriente del Estero Trichahue.

En este punto los corredores de 6K darán la vuelta y regresarán al Basecamp de Trichahue Trail Experience 2026 por una bajada rápida y directa hasta llegar a la meta.

Es importante mencionar que la ruta recorre terrenos mixtos, con hojas, rocas y raíces, por lo que se recomienda precaución!



LOS PAS

1 PAS

PAS Pozón - Km 3

En los PAS podrás encontrar:

- Agua
- Isotónica
- Bebida Cola
- Fruta fresca
- Frutos secos
- Snacks salados

*Además de personal de apoyo para cualquier eventualidad

LOS PC

Puntos de control deportivo y de seguridad en la ruta.

1 PC PAS Pozón - Km 3

En estos puntos un miembro del Staff marcará tu dorsal certificando tu paso por estos puntos clave de la ruta. Sin estas marcas tu resultado final no será validado!



TIEMPO LÍMITE DE CARRERA

6K - 03:00
horas de carrera

Los corredores de 6K que superen el tiempo límite de carrera indicado quedarán fuera de competencia. De no haber llegado al Basecamp, deberán volver solamente por la ruta directa indicada por staff.

EQUIPO OBLIGATORIO

EQUIPO OBLIGATORIO	21K	12K	6K
DORSAL VISIBLE	✓	✓	✓
RESERVA DE AGUA MÍN. 0,5 LT	✓	✓	✓
ALIMENTACIÓN PARA RUTA	✓	✓	✓
CELULAR CARGADO CON NÚMERO EMERGENCIA	✓	✓	✓
CORTAVIENTOS	✓	✓	✓
BASTONES			
LENTES DE SOL	✓	✓	✓
RUTA DESCARGADA EN RELOJ O CELULAR	✓	✓	✓
BLOQUEADOR SOLAR	✓	✓	✓
SILBATO	✓	✓	✓
LINTERNA FRONTAL	✓		
MANTA SUPERVIVENCIA	✓	✓	✓
KIT PRIMEROS AUXILIOS (ANALGÉSICO, ANTILÉRGICO, APOÓSITOS, CINTA ADHESIVA)	✓	✓	✓

KIT DE FRÍO


EQUIPO OBLIGATORIO KIT FRÍO	21K	12K	6K
POLERA MANGA LARGA	✓	✓	✓
CHAQUETA IMPERMEABLE	✓	✓	✓
CALZAS LARGAS	✓	✓	✓
GUANTES	✓	✓	✓
ALIMENTACIÓN DE RESERVA (MÍNIMO 500 CAL)	✓	✓	✓

*Se activará de uso obligatorio si lo indica Dirección Técnica de la carrera

EL BASECAMP

El Basecamp de Trichahue Trail Experience está pensado para que los corredores y sus acompañantes puedan vivir la Región del Maule a través de sus artesanos y emprendedores, y además puedan disfrutar de comida, bebida y experiencias outdoor mientras viven el evento y comparten con la comunidad deportiva.

Algunos de los partners con actividades que encontrarás en este espacio son:



CONTÁCTANOS

@trailadventureschile
@parquetrichahue
contacto@parquetrichahue.cl
trailadventuresmaule@gmail.com

ALIANZAS

Pehuenche SUPERMERCADO
Supermercado Oficial de Trichahue Trail Experience
Ch 115 Km 45.5, El Colorado, San Clemente



10% descuento
Cafetería oficial de Trichahue Trail Experience
Ch 115 Km 46, El Colorado, San Clemente

AUSPICIA

PATROCINA

PRODUCE

